










CONSEJO ESTATAL ELECTORAL

Dirección de Coordinación Electoral

RESULTADOS DEL CÓMPUTO MUNICIPAL DE LA ELECCIÓN DE DIPUTADOS POR EL PRINCIPIO DE REPRESENTACIÓN PROPORCIONAL 5 DE OCTUBRE DE 2005 POR DISTRITO, MUNICIPIO Y PARTIDO POLÍTICO








DTO.	CABECERA DE DISTRITO								VOTOS VALIDOS	VOTOS NULOS	VOTACIÓN TOTAL
I	Chilpancingo de los Bravo (M.R.)	3,229	12,884	7,571	1,195	706	339	380	26,304	785	27,089
	Casilla Especial	12	64	65	4	6	2	7	160	1	161
	Casilla Especial	27	151	103	8	9	3	8	309	8	317
		3,268	13,099	7,739	1,207	721	344	395	26,773	794	27,567
II	Tixtla de Guerrero (M.R.)	395	4,105	4,544	199	521	159	597	10,520	386	10,906
	Casilla Especial	4	17	15	1	1	5	2	45	2	47
		399	4,122	4,559	200	522	164	599	10,565	388	10,953
	Mochitlán (M.R.)	32	2,059	2,357	24	38	8	4	4,522	165	4,687
	Casilla Especial	1	8	10	0	0	0	0	19	0	19
		33	2,067	2,367	24	38	8	4	4,541	165	4,706
	Quechultenango (M.R.)	151	2,612	4,716	59	2,553	64	169	10,324	411	10,735
	Casilla Especial	1	6	16	0	2	0	0	25	0	25
	152	2,618	4,732	59	2,555	64	169	10,349	411	10,760	
III	Chilapa de Álvarez (M.R.)	616	9,490	7,238	2,266	419	1,692	417	22,138	1,500	23,638
	Casilla Especial	4	19	19	8	2	4	3	59	2	61
		620	9,509	7,257	2,274	421	1,696	420	22,197	1,502	23,699
IV	Tecpan de Galeana (M.R.)	375	9,084	10,006	0	92	232	187	19,976	450	20,426
	Casilla Especial	1	17	20	0	2	0	3	43	0	43
		376	9,101	10,026	0	94	232	190	20,019	450	20,469
V	Acapulco de Juárez (M.R.)	2,532	3,455	13,698	507	1,353	0	9,669	31,214	1,203	32,417
	Casilla Especial	2	5	30	1	2	0	19	59	1	60
	Casilla Especial	12	21	74	0	8	0	23	138	7	145
	Casilla Especial	2	22	23	0	4	0	17	68	1	69
		2,548	3,503	13,825	508	1,367	0	9,728	31,479	1,212	32,691



CONSEJO ESTATAL ELECTORAL

Dirección de Coordinación Electoral

RESULTADOS DEL CÓMPUTO MUNICIPAL DE LA ELECCIÓN DE DIPUTADOS POR EL PRINCIPIO DE REPRESENTACIÓN PROPORCIONAL 5 DE OCTUBRE DE 2005 POR DISTRITO, MUNICIPIO Y PARTIDO POLÍTICO








DTO.	CABECERA DE DISTRITO								VOTOS VALIDOS	VOTOS NULOS	VOTACIÓN TOTAL
VI	Ometepec (M.R.)	1,790	7,492	7,591	1,456	223	41	317	18,910	958	19,868
	Casilla Especial	2	14	23	4	0	0	2	45	2	47
		1,792	7,506	7,614	1,460	223	41	319	18,955	960	19,915
	Cuajinicuilapa (M.R.)	754	3,142	4,840	398	48	7	154	9,343	280	9,623
	Casilla Especial	6	21	65	3	0	0	3	98	4	102
		760	3,163	4,905	401	48	7	157	9,441	284	9,725
VII	Coyuca de Catalán (M.R.)	396	7,037	6,745	0	284	27	11	14,500	470	14,970
	Casilla Especial	1	0	4	0	0	0	0	5	1	6
		397	7,037	6,749	0	284	27	11	14,505	471	14,976
	Ajuchitlán del Progreso (M.R.)	726	6,134	6,145	0	27	0	311	13,343	241	13,584
	Casilla Especial	0	1	1	0	0	0	2	2	4	
		726	6,135	6,146	0	27	0	311	13,345	243	13,588
VIII	Teloloapan (M.R.)	75	4,234	8,312	515	956	17	296	14,405	763	15,168
	Casilla Especial	0	3	10	1	0	0	0	14	1	15
		75	4,237	8,322	516	956	17	296	14,419	764	15,183
IX	Iguala de la Independencia (M.R.)	1,662	8,767	8,312	241	549	177	1,212	20,920	541	21,461
	Casilla Especial	2	17	16	1	1	0	3	40	0	40
		1,664	8,784	8,328	242	550	177	1,215	20,960	541	21,501
X	Ixcateopan de Cuauhtémoc (M.R.)	66	1,518	1,646	7	9	1	23	3,270	63	3,333
	Casilla Especial	0	1	0	0	0	0	0	1	0	1
		66	1,519	1,646	7	9	1	23	3,271	63	3,334
XI	Tlapa de Comonfort (M.R.)	199	3,094	3,174	0	61	88	128	6,744	1,034	7,778
	Casilla Especial	1	4	13	0	0	0	5	23	0	23
		200	3,098	3,187	0	61	88	133	6,767	1,034	7,801



CONSEJO ESTATAL ELECTORAL

Dirección de Coordinación Electoral

RESULTADOS DEL CÓMPUTO MUNICIPAL DE LA ELECCIÓN DE DIPUTADOS POR EL PRINCIPIO DE REPRESENTACIÓN PROPORCIONAL 5 DE OCTUBRE DE 2005 POR DISTRITO, MUNICIPIO Y PARTIDO POLÍTICO

DTO.	CABECERA DE DISTRITO								VOTOS VALIDOS	VOTOS NULOS	VOTACIÓN TOTAL
XII	José Azueta (M.R.)	1,207	10,721	17,740	185	717	420	695	31,685	752	32,437
	Casilla Especial	1	10	18	0	2	0	0	31	1	32
		1,208	10,731	17,758	185	719	420	695	31,716	753	32,469
XIII	Juan R. Escudero (M.R.)	370	3,710	4,102	204	146	0	54	8,586	259	8,845
	Casilla Especial	2	13	31	2	0	0	2	50	2	52
		372	3,723	4,133	206	146	0	56	8,636	261	8,897
XIV	Ayutla de los Libres (M.R.)	174	4,895	7,367	1,921	207	88	69	14,721	1,601	16,322
	Casilla Especial	0	18	16	6	2	0	1	43	4	47
		174	4,913	7,383	1,927	209	88	70	14,764	1,605	16,369
	Florencio Villarreal (M.R.)	142	3,011	2,976	467	13	31	33	6,673	260	6,933
	Casilla Especial	4	8	7	1	0	0	10	30	0	30
		146	3,019	2,983	468	13	31	43	6,703	260	6,963
XV	Eduardo Neri (M.R.)	830	6,985	5,784	152	271	279	106	14,407	473	14,880
	Casilla Especial	3	15	4	0	0	1	0	23	0	23
		833	7,000	5,788	152	271	280	106	14,430	473	14,903
XVI	Acapulco de Juárez (M.R.)	517	1,510	5,128	560	697	0	2,928	11,340	569	11,909
	Casilla Especial	5	12	8	0	1	0	3	29	1	30
	Casilla Especial	0	41	24	0	0	0	12	77	5	82
		522	1,563	5,160	560	698	0	2,943	11,446	575	12,021
	Coyuca de Benítez (M.R.)	733	8,566	7,419	416	185	0	4,415	21,734	756	22,490
	Casilla Especial	1	24	22	0	0	0	6	53	2	55
		734	8,590	7,441	416	185	0	4,421	21,787	758	22,545
XVII	Acapulco de Juárez (M.R.)	1,554	3,700	13,900	1,296	1,676	0	11,026	33,152	1,091	34,243
	Casilla Especial	1	7	22	3	1	0	14	48	0	48
		1,555	3,707	13,922	1,299	1,677	0	11,040	33,200	1,091	34,291



CONSEJO ESTATAL ELECTORAL

Dirección de Coordinación Electoral

RESULTADOS DEL CÓMPUTO MUNICIPAL DE LA ELECCIÓN DE DIPUTADOS POR EL PRINCIPIO DE REPRESENTACIÓN PROPORCIONAL 5 DE OCTUBRE DE 2005 POR DISTRITO, MUNICIPIO Y PARTIDO POLÍTICO

DTO.	CABECERA DE DISTRITO								VOTOS VALIDOS	VOTOS NULOS	VOTACIÓN TOTAL
XVIII	Acapulco de Juárez (M.R.)	2,015	3,256	8,615	374	589	0	5,020	19,869	993	20,862
	Casilla Especial	5	7	20	0	9	0	29	70	2	72
		2,020	3,263	8,635	374	598	0	5,049	19,939	995	20,934
XIX	Taxco de Alarcón (M.R.)	9,208	7,333	3,902	367	201	110	205	21,326	477	21,803
	Casilla Especial	17	16	5	0	0	0	1	39	4	43
	Casilla Especial	29	31	14	0	0	0	1	75	3	78
		9,254	7,380	3,921	367	201	110	207	21,440	484	21,924
	Buenavista de Cuellar (M.R.)	1,332	1,632	1,310	29	838	9	159	5,309	83	5,392
	1	5	2	0	1	0	0	9	0	9	
	1,333	1,637	1,312	29	839	9	159	5,318	83	5,401	
XX	Arcelia (M.R.)	250	4,732	6,563	96	153	47	158	11,999	360	12,359
	Casilla Especial	1	2	14	0	1	0	0	18	0	18
		251	4,734	6,577	96	154	47	158	12,017	360	12,377
	Tlapehuala (M.R.)	137	4,114	4,386	38	47	4	661	9,387	400	9,787
	Casilla Especial	0	7	4	0	0	0	2	13	1	14
	137	4,121	4,390	38	47	4	663	9,400	401	9,801	
XXI	Iguala de la Independencia (M.R.)	1,522	7,924	7,818	218	435	95	732	18,744	426	19,170
	Casilla Especial	2	5	10	1	3	0	1	22	1	23
		1,524	7,929	7,828	219	438	95	733	18,766	427	19,193
XXII	Huamuxtitlán (M.R.)	40	1,749	2,105	702	19	4	4	4,623	129	4,752
	Casilla Especial	0	3	1	2	0	0	0	6	0	6
		40	1,752	2,106	704	19	4	4	4,629	129	4,758



CONSEJO ESTATAL ELECTORAL

Dirección de Coordinación Electoral

RESULTADOS DEL CÓMPUTO MUNICIPAL DE LA ELECCIÓN DE DIPUTADOS POR EL PRINCIPIO DE REPRESENTACIÓN PROPORCIONAL 5 DE OCTUBRE DE 2005 POR DISTRITO, MUNICIPIO Y PARTIDO POLÍTICO








DTO.	CABECERA DE DISTRITO								VOTOS VALIDOS	VOTOS NULOS	VOTACIÓN TOTAL
XXIII	Pungarabato (M.R.)	537	5,881	6,604	0	130	39	0	13,191	251	13,442
	Casilla Especial	3	10	12	0	0	0	0	25	0	25
		540	5,891	6,616	0	130	39	0	13,216	251	13,467
	Cutzamala de Pinzón (M.R.)	83	4,213	3,944	0	97	3	0	8,340	520	8,860
	Casilla Especial	0	2	0	0	0	0	0	2	0	2
	83	4,215	3,944	0	97	3	0	8,342	520	8,862	
	Tlalchapa (M.R.)	1,143	2,604	2,041	0	19	3	0	5,810	140	5,950
	Casilla Especial	1	2	3	0	0	0	0	6	0	6
		1,144	2,606	2,044	0	19	3	0	5,816	140	5,956
XXIV	San Luis Acatlán	812	4,133	3,140	899	471	20	137	9,612	576	10,188
	Casilla Especial	0	0	4	0	1	0	2	7	1	8
		812	4,133	3,144	899	472	20	139	9,619	577	10,196
	Azoyú	47	3,556	3,686	81	380	12	52	7,814	382	8,196
	Casilla Especial	5	16	14	1	0	0	36	0	36	
		52	3,572	3,700	82	380	12	52	7,850	382	8,232
XXV	Chilapa de Álvarez	345	4,204	3,212	702	464	0	394	9,321	1,162	10,483
	Casilla Especial	4	26	49	15	4	0	2	100	6	106
		349	4,230	3,261	717	468	0	396	9,421	1,168	10,589
XXVI	Acapulco de Juárez	2,317	3,762	13,244	584	1,109	0	6,840	27,856	945	28,801
	Casilla Especial	9	9	11	1	0	0	6	36	0	36
	Casilla Especial	17	36	37	9	11	0	25	135	0	135
	Casilla Especial	5	20	30	2	6	0	23	86	4	90
		2,348	3,827	13,322	596	1,126	0	6,894	28,113	949	29,062
XXVII	Tlapa de Comonfort	207	3,500	4,289	1,050	87	82	0	9,215	548	9,763
	Casilla Especial	1	12	15	6	1	0	1	36	2	38
		208	3,512	4,304	1,056	88	82	1	9,251	550	9,801



CONSEJO ESTATAL ELECTORAL

Dirección de Coordinación Electoral

**RESULTADOS DEL CÓMPUTO MUNICIPAL DE LA ELECCIÓN DE DIPUTADOS POR EL PRINCIPIO DE REPRESENTACIÓN PROPORCIONAL
5 DE OCTUBRE DE 2005
POR DISTRITO, MUNICIPIO Y PARTIDO POLÍTICO**

DTO.	CABECERA DE DISTRITO								VOTOS VALIDOS	VOTOS NULOS	VOTACIÓN TOTAL
XXVIII	Acapulco de Juárez	1,783	2,375	13,156	335	1,091	0	6,905	25,645	985	26,630
	Casilla Especial	12	20	60	3	15	0	27	137	6	143
		1,795	2,395	13,216	338	1,106	0	6,932	25,782	991	26,773